

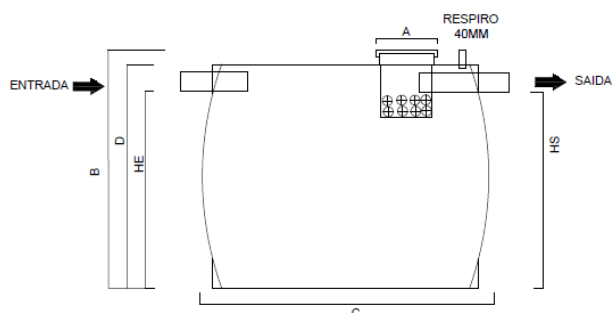
### FOSSA SÉPTICA HORIZONTAL

Eficiência até 40%

As Fossas Sépticas são aplicáveis no tratamento biológico de efluentes domésticos (cozinha e casa de banho) sempre que se verifique a impossibilidade de ligação à rede de esgotos municipal.

Estes equipamentos são indicados para pequenas e médias comunidades (moradias, loteamentos, parques de campismo, estaleiros de obra, complexos turísticos e outros).

As Fossas Sépticas permitem dar cumprimento à legislação aplicável em Portugal para as descargas (Decreto Lei n.º 236/98).



| Modelo  | Hab Eqv | Q (m <sup>3</sup> /dia) | Vol. (L) | C mm   | B mm  | D mm  | He mm | Hs mm | A mm | Ø Tub. mm | Preço €   |
|---------|---------|-------------------------|----------|--------|-------|-------|-------|-------|------|-----------|-----------|
| FS1000  | 5       | 1.0                     | 1.000    | 1.770  | 960   | 900   | 750   | 700   | 310  | 110       | 596,16    |
| FS2000  | 10      | 2.0                     | 2.000    | 1.680  | 1.380 | 1.260 | 1.110 | 1.060 | 310  | 110       | 790,60    |
| FS3000  | 15      | 3.0                     | 3.000    | 1.820  | 1.570 | 1.440 | 1.290 | 1.240 | 350  | 110       | 1.143,37  |
| FS5000  | 25      | 5.0                     | 5.000    | 2.050  | 1.810 | 1.740 | 1.590 | 1.540 | 350  | 110       | 2.054,48  |
| FS7000  | 50      | 10.0                    | 7.000    | 2.300  | 2.300 | 2.100 | 1.850 | 1.750 | 800  | 200       | 2.470,00  |
| FS11000 | 75      | 15.0                    | 11.000   | 3.700  | 2.300 | 2.100 | 1.850 | 1.750 | 800  | 200       | 3.970,00  |
| FS15500 | 100     | 20.0                    | 15.500   | 5.100  | 2.300 | 2.100 | 1.850 | 1.750 | 800  | 200       | 5.470,00  |
| FS20000 | 150     | 30.0                    | 20.000   | 6.500  | 2.300 | 2.100 | 1.850 | 1.750 | 800  | 200       | 6.970,00  |
| FS25000 | 200     | 40.0                    | 25.000   | 7.900  | 2.300 | 2.100 | 1.850 | 1.750 | 800  | 200       | 8.470,00  |
| FS30000 | 250     | 50.0                    | 30.000   | 9.300  | 2.300 | 2.100 | 1.850 | 1.750 | 800  | 200       | 9.970,00  |
| FS33500 | 300     | 60.0                    | 33.500   | 10.700 | 2.300 | 2.100 | 1.850 | 1.750 | 800  | 200       | 11.470,00 |
| FS38000 | 350     | 70.0                    | 38.000   | 12.100 | 2.300 | 2.100 | 1.850 | 1.750 | 800  | 200       | 12.950,00 |
| FS42500 | 400     | 80.0                    | 42.500   | 13.500 | 2.300 | 2.100 | 1.850 | 1.750 | 800  | 200       | 14.470,00 |
| FS47000 | 450     | 90.0                    | 47.000   | 14.900 | 2.300 | 2.100 | 1.850 | 1.750 | 800  | 200       | 15.970,00 |

#### Vantagens

- Elevada resistência mecânica
- Estanquicidade
- Facilidade de instalação e manutenção
- Retenção de matérias sólidas.
- Ausência de odores desagradáveis, com ventilação adequada
- Impacte visual nulo
- Não requer qualquer tipo de consumo energético

#### Aplicação

- Moradias
- Loteamentos
- Escolas
- Hotéis
- Parques de campismo

ESTA TABELA PODE SER ALTERADA SEM AVISO PRÉVIO



## TABELA DE PREÇO

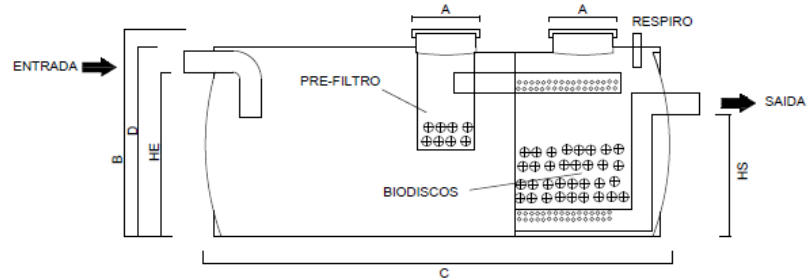
AOS PREÇOS ACRESCE IVA À TAXA LEGAL EM VIGOR

### FOSSA COMPACTA

Eficiência até 60%

As Fossas Compactas são aplicáveis no tratamento biológico de efluentes domésticos (cozinha e casa de banho) sempre que se verifique a impossibilidade de ligação à rede de esgotos municipal.

Estes equipamentos são indicados para pequenas e médias comunidades (moradias, loteamentos, parques de campismo, estaleiros de obra, complexos turísticos e outros).



As Fossas Compactas permitem dar cumprimento à legislação aplicável em Portugal para as descargas (Decreto Lei n.º 236/98).

| Modelo  | Hab Eqv | Q (m <sup>3</sup> /dia) | Vol. (L) | C mm   | B mm  | D mm  | He mm | Hs mm | A mm | Ø Tub. mm | Preço €   |
|---------|---------|-------------------------|----------|--------|-------|-------|-------|-------|------|-----------|-----------|
| FC1500  | 6       | 1.5                     | 1.500    | 2.400  | 1.040 | 950   | 850   | 630   | 310  | 110       | 1.057,00  |
| FC2500  | 9       | 2.2                     | 2.500    | 2.630  | 1.350 | 1.250 | 1.050 | 850   | 310  | 110       | 1.330,00  |
| FC5000  | 15      | 3.6                     | 5.000    | 2.700  | 1.570 | 1.440 | 1.290 | 1.090 | 350  | 110       | 2.550,00  |
| FC8000  | 25      | 6                       | 8.000    | 3.250  | 1.810 | 1.740 | 1.600 | 1.400 | 350  | 110       | 5.150,00  |
| FC15000 | 50      | 12                      | 15.000   | 5.100  | 2.300 | 2.100 | 1.850 | 1.600 | 800  | 200       | 6.145,00  |
| FC20000 | 100     | 23                      | 20.000   | 6.500  | 2.300 | 2.100 | 1.850 | 1.600 | 800  | 200       | 7.870,00  |
| FC25000 | 125     | 28                      | 25.000   | 7.900  | 2.300 | 2.100 | 1.850 | 1.600 | 800  | 200       | 9.370,00  |
| FC30000 | 150     | 34                      | 30.000   | 9.300  | 2.300 | 2.100 | 1.850 | 1.600 | 800  | 200       | 11.245,00 |
| FC38000 | 175     | 40                      | 38.000   | 12.100 | 2.300 | 2.100 | 1.850 | 1.600 | 800  | 200       | 14.245,00 |
| FC42500 | 200     | 45                      | 42.500   | 13.500 | 2.300 | 2.100 | 1.850 | 1.600 | 800  | 200       | 15.745,00 |

#### Vantagens

- Elevada resistência mecânica
- Estanquicidade
- Facilidade de instalação e manutenção
- Filtro Biológico de elevado rendimento
- Ausência de odores desagradáveis, com ventilação adequada
- Impacte visual nulo
- Sistema de depuração: digestor anaeróbio, leito bacteriano, em depósito compacto.
- Não requer qualquer tipo de consumo energético

#### Aplicação

- Moradias
- Loteamentos
- Escolas
- Hotéis
- Parques de campismo

ESTA TABELA PODE SER ALTERADA SEM AVISO PRÉVIO

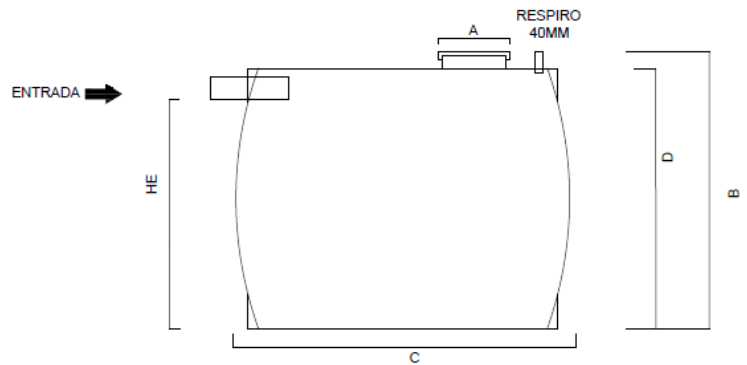
**TUBOFURO - Tubos em PVC, S.A.**

EN 109 Km 160,3 2425-737 Ortigosa Leiria ; Telf, 244616073 / Fax: 244616074 E-mail: [geo@tubofuro.pt](mailto:geo@tubofuro.pt) – [www.tubofuro.pt](http://www.tubofuro.pt)

### FOSSA ESTANQUE HORIZONTAL

As Fossas Sépticas são aplicáveis no tratamento biológico de efluentes domésticos (cozinha e casa de banho) sempre que se verifique a impossibilidade de ligação à rede de esgotos municipal.

Estes equipamentos são indicados para pequenas e médias comunidades (moradias, loteamentos, parques de campismo, estaleiros de obra, complexos turísticos e outros).



As Fossas Sépticas permitem dar cumprimento à legislação aplicável em Portugal para as descargas (Decreto Lei n.º 236/98).

| Modelo  | Volume (L) | C mm   | B mm  | D mm  | He mm | A mm | Ø Tubagem mm | Preço €   |
|---------|------------|--------|-------|-------|-------|------|--------------|-----------|
| FE1000  | 1.000      | 1.770  | 960   | 900   | 750   | 310  | 110          | 550,00    |
| FE2000  | 2.000      | 1.680  | 1.380 | 1.260 | 1.110 | 310  | 110          | 744,45    |
| FE3000  | 3.000      | 1.820  | 1.570 | 1.440 | 1.290 | 350  | 110          | 1.097,22  |
| FE5000  | 5.000      | 2.050  | 1.810 | 1.740 | 1.590 | 350  | 110          | 2.008,34  |
| FE7000  | 7.000      | 2.300  | 2.300 | 2.100 | 1.850 | 800  | 200          | 2.320,00  |
| FE11000 | 11.000     | 3.700  | 2.300 | 2.100 | 1.850 | 800  | 200          | 3.820,00  |
| FE15500 | 15.500     | 5.100  | 2.300 | 2.100 | 1.850 | 800  | 200          | 5.320,00  |
| FE20000 | 20.000     | 6.500  | 2.300 | 2.100 | 1.850 | 800  | 200          | 6.820,00  |
| FE25000 | 25.000     | 7.900  | 2.300 | 2.100 | 1.850 | 800  | 200          | 8.320,00  |
| FE30000 | 30.000     | 9.300  | 2.300 | 2.100 | 1.850 | 800  | 200          | 9.820,00  |
| FE33500 | 33.500     | 10.700 | 2.300 | 2.100 | 1.850 | 800  | 200          | 11.320,00 |
| FE38000 | 38.000     | 12.100 | 2.300 | 2.100 | 1.850 | 800  | 200          | 12.820,00 |
| FE42500 | 42.500     | 13.500 | 2.300 | 2.100 | 1.850 | 800  | 200          | 14.320,00 |
| FE47000 | 47.000     | 14.900 | 2.300 | 2.100 | 1.850 | 800  | 200          | 15.820,00 |

#### Vantagens

- Elevada resistência mecânica
- Estanquicidade
- Facilidade de instalação e manutenção
- Ausência de odores desagradáveis, com ventilação adequada
- Impacte visual nulo
- Possibilidade de instalação de sonda de alarme
- Não requer qualquer tipo de consumo energético

#### Aplicação

- Moradias
- Loteamentos
- Escolas
- Hotéis
- Parques de campismo

ESTA TABELA PODE SER ALTERADA SEM AVISO PRÉVIO